

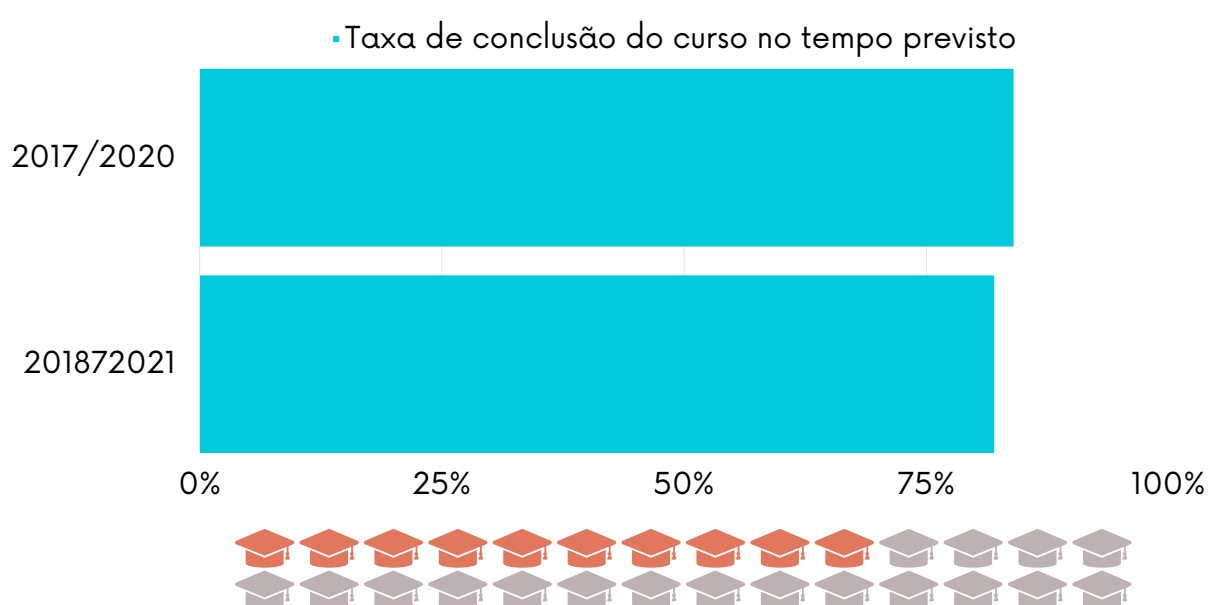
COMPARAÇÃO DE RESULTADOS

CICLOS 2017/2020 E 2018/2021

INDICADORES

Este infográfico resulta da análise dos indicadores avaliados pelo Agrupamento de Escolas de Póvoa de Lanhoso nos ciclos de ensino 2017/2020 e 2018/2021 e servem como ponto de partida para a elaboração do plano de melhoria. Os dados encontram-se publicados em: areareservada.qualidade.anqep.gov.pt/garantiaqualidade

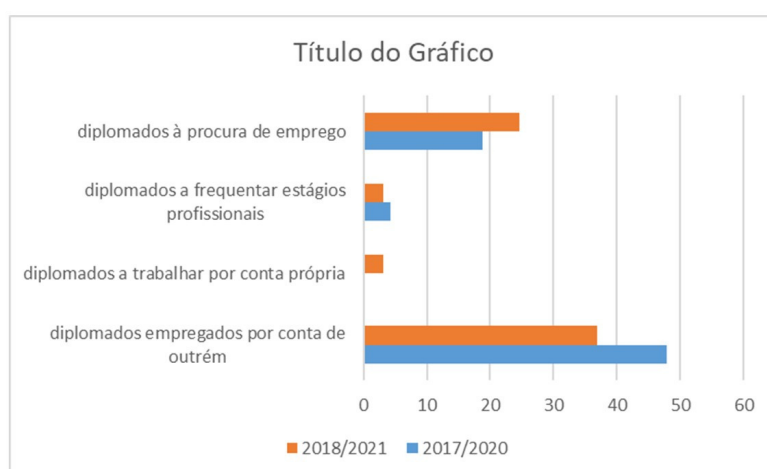
TAXA DE CONCLUSÃO DOS CURSOS



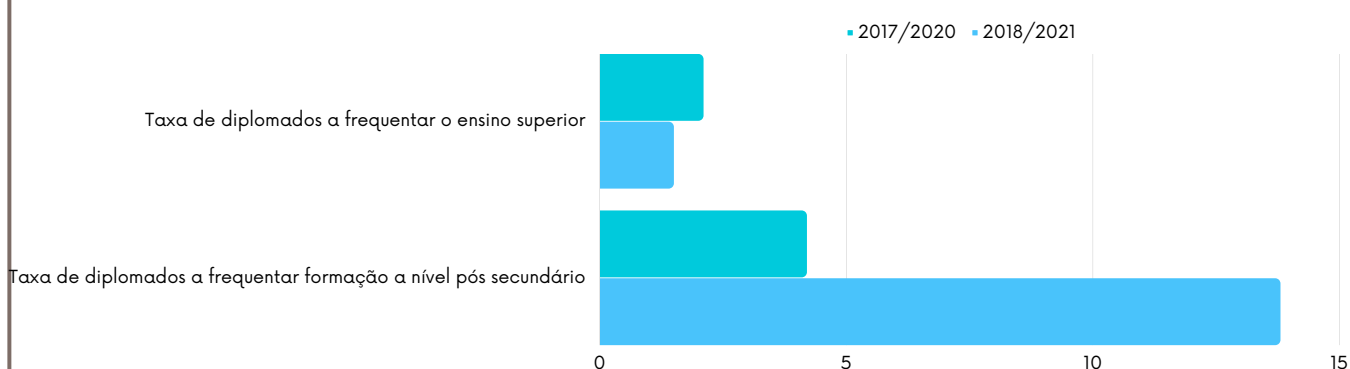
Em ambos os ciclos avaliados mais de 80% dos alunos concluiu o curso no tempo previsto, mais concretamente 84,2% em 2017/2020 e 82,3% em 2018/2021.

TAXA DE COLOCAÇÃO NO MERCADO DE TRABALHO

As Taxas de colocação no mercado de trabalho foram de 70,8% em 2017/2020 e de 67,7% em 2018/2021.

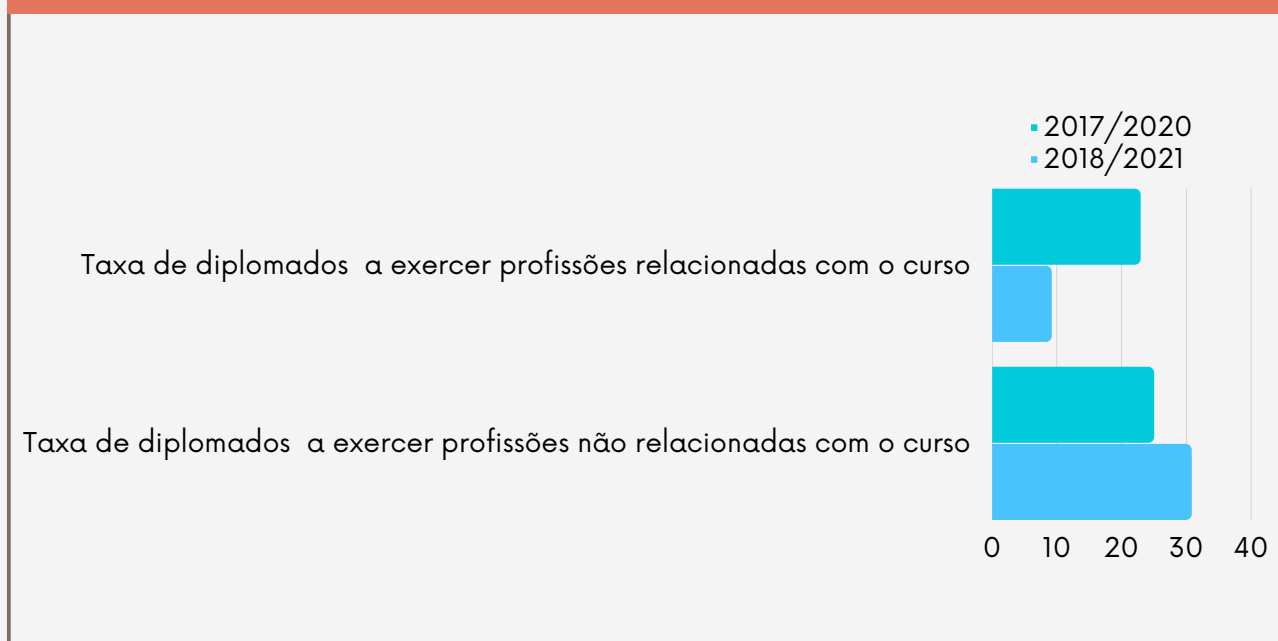


TAXA DE PROSSEGUIMENTOS DE ESTUDOS

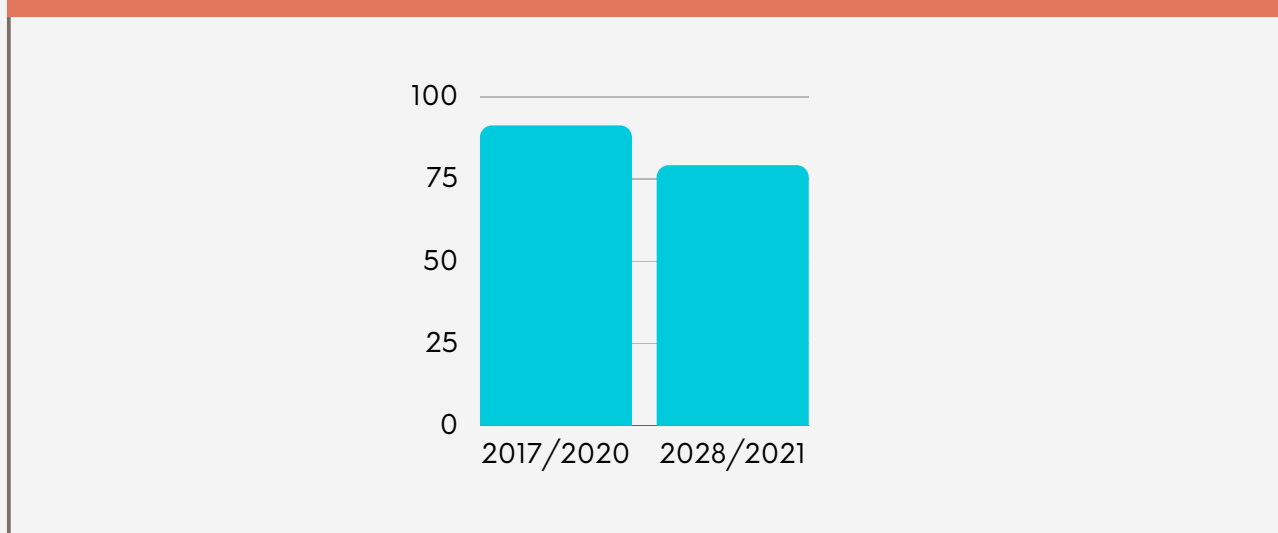


Entre os ciclos de ensino analisados verificou-se um aumento significativo dos alunos que optam pelo prosseguimento de estudos, de 6,3% para 15,4%.

TAXA DE DIPLOMADOS A EXERCER PROFISSÕES RELACIONADAS E NÃO RELACIONADAS COM O CURSO



TAXA DE DIPLOMADOS EMPREGADOS AVALIADOS PELOS EMPREGADORES



TAXA DE SATISFAÇÃO DOS EMPREGADORES FACE AOS DIPLOMADOS EMPREGADOS

100%

TAXA DE SATISFAÇÃO DOS EMPREGADORES FACE AOS DIPLOMADOS EMPREGADOS, NUMA ESCALA DE 1 A 4.

3,6

REFERÊNCIAS

areaservada.qualidade.anqep.gov.pt/garantiaqualidade